



Partie 1

COMPRÉHENSION DE L'ORAL

25 points



Répondez aux questions en cochant (☒) la bonne réponse, ou en écrivant l'information demandée.

■ Exercice 1

4 points

Vous allez entendre 2 fois un document. Vous aurez 30 secondes de pause entre les 2 écoutes puis 30 secondes pour vérifier vos réponses. Lisez d'abord les questions.

Vous allez à Paris en train. Répondez aux questions.

2 points par réponse

1. Le train part du quai :

- numéro 6.
- numéro 16.
- numéro 5.

2. À quelle heure part le train ? _____

■ Exercice 2

7 points

Vous allez entendre 2 fois un document. Vous aurez 30 secondes de pause entre les 2 écoutes puis 30 secondes pour vérifier vos réponses. Lisez d'abord les questions.

Répondez aux questions.

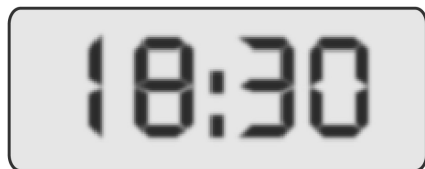
1. Jean propose :

- d'aller au cinéma.
- d'aller chez Mireille.
- d'aller au restaurant.

2 points

2. À quelle heure passe Jean ?


2 points



a



b



c

3. Complétez son numéro de téléphone :

06 30 22 _____ 59

1 point

4. À qui parle Jean ?

- À une fille.
- À un garçon.
- On ne sait pas.

2 points

■ **Exercice 3**

6 points




Vous allez entendre plusieurs petits dialogues correspondant à des situations différentes. Vous aurez 15 secondes de pause après chaque dialogue. Puis vous entendrez à nouveau les dialogues et pourrez compléter vos réponses. Regardez d'abord les images.

Associez chaque situation à une image.

1.5 point par réponse

Attention : il y a 5 images (A, B, C, D, E) mais seulement 4 dialogues.

<p>Image A</p>  <p>Situation n° __</p>	<p>Image B</p>  <p>Situation n° __</p>
---	--

<p>Image C</p>  <p>Situation n° __</p>	<p>Image D</p>  <p>Situation n° __</p>	<p>Image E</p>  <p>Situation n° __</p>
--	---	--

Le français dans le monde

■ Exercice 4**6 points**

Vous allez entendre plusieurs petits dialogues correspondant à des situations différentes. Vous aurez 15 secondes de pause après chaque dialogue. Puis vous entendrez à nouveau les dialogues et pourrez compléter vos réponses. Lisez d'abord les questions.

Associez chaque situation à un dialogue. Pour chaque situation, mettez une croix pour indiquer « Où est-ce ? » ou « Qu'est-ce qu'on demande ? ».

2 points par réponse

Où est-ce ?		
Situation n°1	Dans un restaurant	<input type="checkbox"/>
	À l'hôtel	<input type="checkbox"/>
	Dans un magasin	<input type="checkbox"/>
	À la gare	<input type="checkbox"/>

Qu'est-ce qu'on demande ?		
Situation n°2	Un billet	<input type="checkbox"/>
	Une date	<input type="checkbox"/>
	Un prix	<input type="checkbox"/>
	Une carte	<input type="checkbox"/>

Où est-ce ?		
Situation n°3	À l'hôtel	<input type="checkbox"/>
	Dans un bar	<input type="checkbox"/>
	Dans un restaurant	<input type="checkbox"/>
	Dans un magasin	<input type="checkbox"/>